



LÍNEA RETRÁCTIL DE CINTA

Modelo : H/RWS-M* 3.5mt



*M
(Incluye Mosquetón)



Sistemas

Pruebas

RESISTENCIA ESTÁTICA

Gancho	2,268 kg (5,000lb)
Cinta	2,244 kg (4,946 lb)
Línea Retráctil	1,530 kg (3,373 lb)

RESISTENCIA AMBIENTAL - CORROSIÓN-

Línea Retráctil	24 Horas
-----------------	----------

RESISTENCIA DINÁMICA

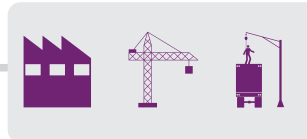
	Masa	Longitud	Impacto
UNE:EN 360:2002	100kg	<2m	Fuerza de Frenado <6kN(1,350 lbs)

Descripción

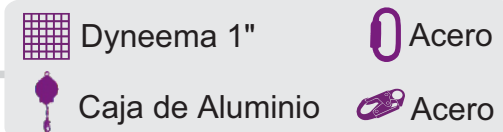
Equipo portátil del sistema contra caídas que provee una línea de seguridad con gancho de acero tropicalizado al usuario para desplazarse en un área determinada.

Al momento de un evento de caída la línea auto retráctil, activa el mecanismo automático de freno la cual detiene al trabajador.

Aplicaciones



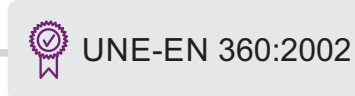
Materiales



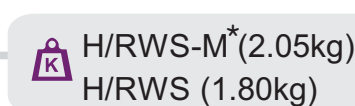
Medidas



Normatividad



Peso



FM687317

Producto probado en
Laboratorio acreditado por EMA
ISO/IEC 17025:2017
N° MM4034-040/12

